



臺灣企銀
Taiwan Business Bank

e點成金APP密碼變更操作手冊



2022/03/31



密碼變更 – e點成金(APP)-1

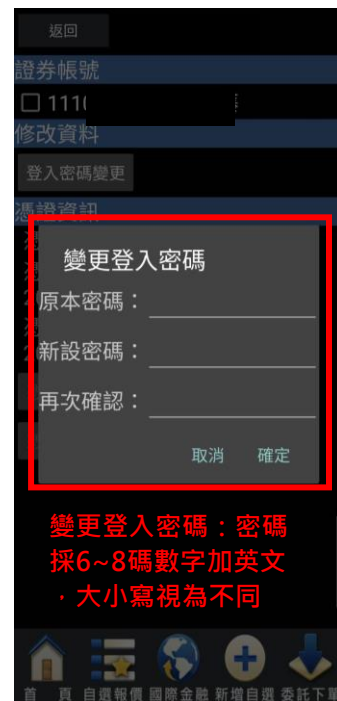
Android：帳務查詢
iOS：交易功能

點選「帳號管理」

點選「身分證字號」

點選「登入密碼變更」

變更登入密碼



- 提醒您：為加強交易安全防範駭客攻擊，應提高電子交易密碼強度，並定期更新，盡量避免與購物平台或其他需註冊會員之網站設定相同密碼，並妥善保管電子下單之帳號及密碼，切勿提供他人使用或保管，以免遭冒用而損害自身權益。
- 密碼設定規則：6~8碼數字+英文，大小寫視為不同。



臺灣企銀
Taiwan Business Bank



密碼變更 – e點成金(APP)- 2

若為生物辨識登入之行動裝置，完成密碼變更後，請先手動輸入新密碼成功登入一次，以利系統記憶新密碼，若使用多台行動裝置，皆須各別手動輸入新密碼成功登入。



取消生物辨識登入





密碼變更後多帳號設定 - e點成金(APP) - 1

- 已設定多帳號客戶，請先個別登入子帳號完成變更密碼，再登入主帳號中移除子帳號後，使用新密碼加入子帳號。

Android：帳務查詢
iOS：交易功能



點選「帳號管理」



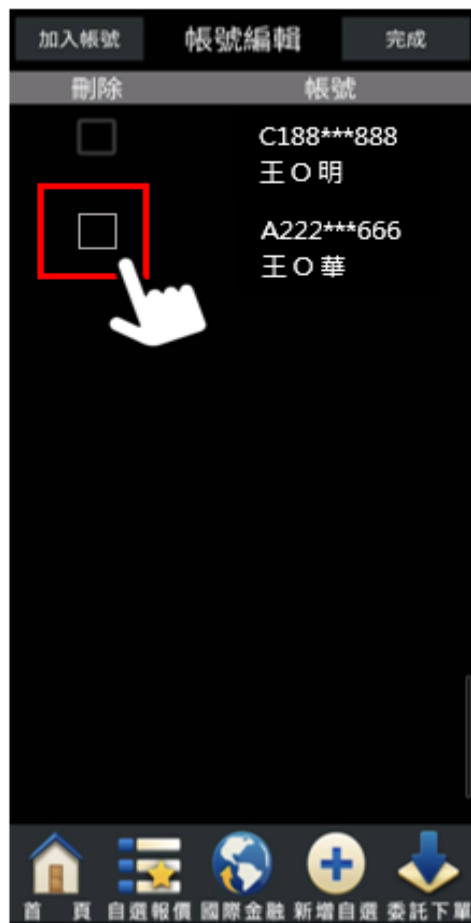
Android：點選「帳號編輯」
iOS：點選「編輯」





密碼變更後多帳號設定 - e點成金(APP) - 2

刪除子帳號：勾選刪除



加入子帳號

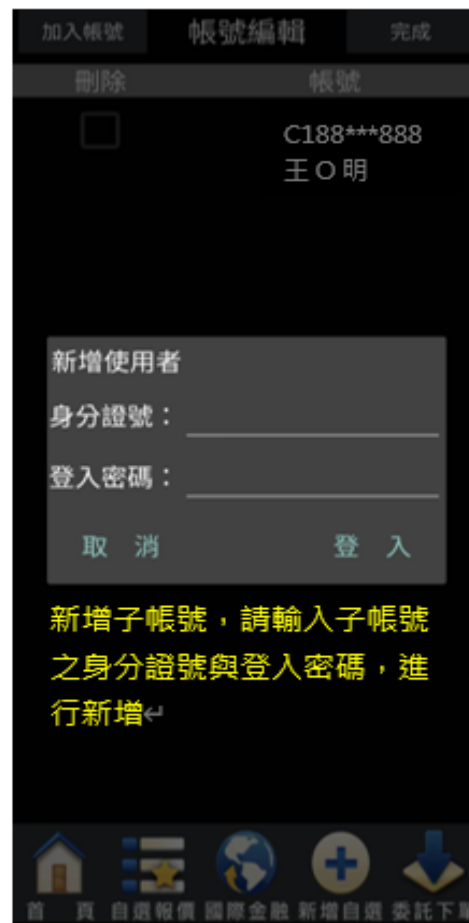
Android：加入帳號

iOS：點選「+」



新增使用者

使用新的密碼將子帳號
加入



簡報完畢

