



臺灣企銀
Taiwan Business Bank

股市大亨2.0 安裝操作手冊



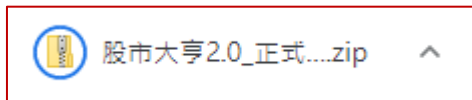


股市大亨2.0_安裝步驟

- 搜尋「**臺企銀證券**」或 <https://www.tbbstock.com.tw/>
- 點選「**股市大亨2.0**」進行下載，因使用瀏覽器不同，執行檔呈現位置不同，如下：



【Google Chrome】執行檔位於螢幕左下方



【Edge瀏覽器】執行檔位於螢幕右上方



【IE瀏覽器】執行檔位於螢幕正下方





股市大亨2.0_安裝步驟

點選檔案：股市大亨2.0 正式版本



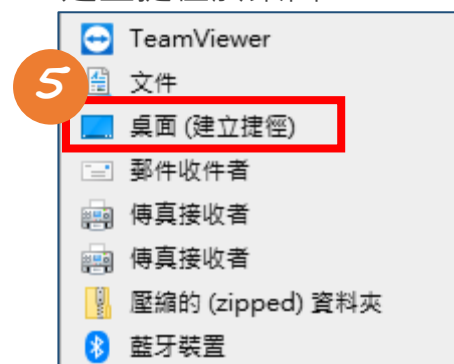
執行檔案解壓縮



滑鼠右鍵點選解壓縮後之【股市大亨2.0.exe】



建立捷徑於桌面



股市大亨2.0.exe
- 捷徑

股市大亨2.0示意圖

捷徑檔有個向上箭頭，點此捷徑才可啟動程式。



股市大亨2.0_登入頁面功能說明

最小化 離開鍵

臺灣企銀 股市大亨 2.0

身分證字號
輸入身分證字號

密碼 1
輸入密碼

記住身分證字號 2

登入 3

4 密碼解鎖 5 環境檢測

- 1 登入資料輸入欄
- 2 設定記住身份證字號
- 3 登入鍵
- 4 密碼解鎖功能(需有憑證)
- 5 電腦環境檢測

臺灣企銀
操作手冊
網頁下單

本服務資訊僅供參考，使用者依本資訊交易發生交易損失應自行負責，
本公司對於資料內容錯誤、更新延誤或傳輸中斷不付任何法律責任。

臺灣企銀官網

股市大亨2.0
操作手冊(詳細版)

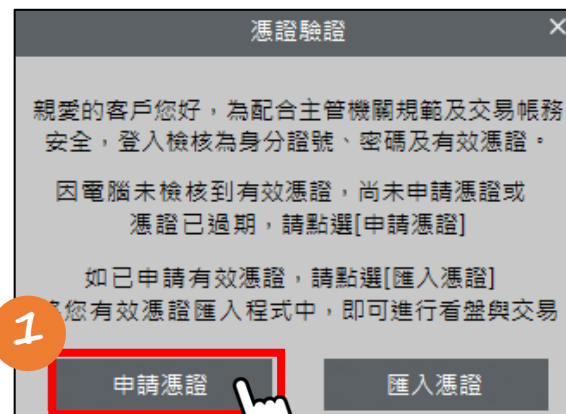
臺企銀證券
網頁下單系統



系統登入(雙因子驗證_申請憑證)

- 輸入【身分證字號】與【電子交易登入密碼】進行登入。
- 為配合主管機關規範，「股市大亨2.0」採登入雙因子驗證，如尚未申請有效憑證，請點選【申請憑證】執行【憑證e總管】進行憑證下載。

(提醒您：申請憑證須已取得有效期限內(一個月內)之憑證申請密碼單，如無憑證申請密碼單，請臨櫃或洽您所屬營業員為您服務，謝謝！)



申請憑證 - 1

- 選擇「帳號登入」或「身分證登入」（二擇一），選擇後輸入資料
- 輸入「**電子交易登入密碼**」，輸入完成後點選【登入】

臺灣網路認證憑證 e 總管

臺灣企銀
TAIWAN BUSINESS BANK

1

帳號登入 身分證登入

公司

帳號

密碼

登入

憑證申請
憑證展期
憑證查詢
憑證匯入
憑證匯出
憑證檔密碼變更
瀏覽器憑證安裝
瀏覽器憑證移除

主機端憑證資訊

您電腦上的憑證資訊

憑證檔儲存位置

...

- 勾選 我同意以上用戶約定條款，再按【下一步】

臺灣網路認證公司用戶約定條款

用戶申請使用電子憑證進行網路下單交易前，請詳細閱讀以下條款，如果您無法接受約定條款，請勿申請或使用電子憑證。

一、本公司使用臺灣網路認證股份有限公司，核發之電子憑證提供用戶進行網路下單作業使用。

二、本公司與用戶間相關權責悉依經濟部核定之「臺灣網路認證股份有限公司憑證業務作業基準」（以下簡稱CPS）辦理，網址為 <http://www.twca.com.tw/Portal/save/save.html>。

三、用戶申請電子憑證時，必須提供正確的身分證明文件與資料，若因故意、過失或不當意圖而提供不實資料，致造成他人遭受損害時，應由用戶負損害賠償責任。

四、用戶應確實且妥善安全的保護其電子憑證，不得洩漏或交付予他人使用，若有被冒用、隱匿及遺失等不安全顧慮時，應立即通報本公司，如因故意或過失，致造成他人遭受損害時，應由用戶負損害賠償責任。

五、用戶必須依規定，合法且正確的使用電子憑證若違反作業規範或將電子憑證使用於未經本公司公告的其他業務範圍，致造成他人遭受損害時，用戶應負損害賠償責任。

六、用戶同意不得使用電子憑證從事任何違反法令之行為。

七、用戶若有違反本約定條款，本公司得主動廢止用戶憑證。

我同意以上用戶約定條款

2

下一步

申請憑證 - 2

- 輸入「證券憑證密碼函」上之密碼，再點選【確定】

註：「證券憑證密碼函」有效期限為一個月，逾期請臨櫃申請或洽您專屬營業員

- 點選【瀏覽】選擇憑證預存放路徑
- 輸入自設憑證檔密碼
註：(6~12碼，英文+數字，請務必牢記！)
- 再次輸入「憑證檔密碼確認」，輸入完成點選【確定】

3

密碼驗證

請輸入憑證密碼

請輸入密碼： 證券憑證密碼函之密碼

確定 取消

憑證檔儲存資訊

請指定憑證儲存資料夾路徑及檔案名稱： 瀏覽

C:\Users\user\Desktop\A123456789 .pfx

憑證檔密碼必需介於 6 ~ 12 碼之間, 並包含數字

憑證檔密碼: 6~12碼，英文+數字

憑證檔密碼確認: 再次確認，密碼同上，請牢記！

確定 取消

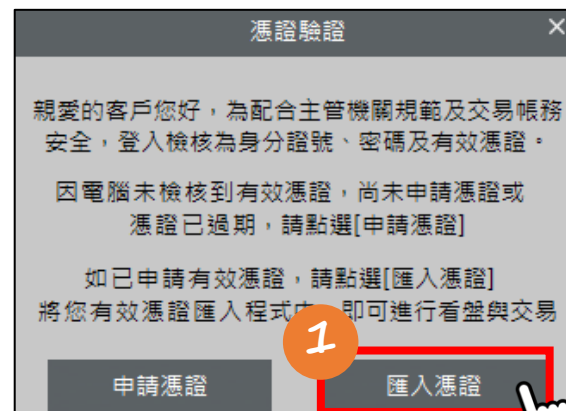


系統登入(雙因子驗證_匯入憑證)

輸入【身分證字號】與【電子交易登入密碼】
進行登入。



如已持有有效憑證，但未匯入
股市大亨2.0，請點選【匯入憑
證】進行憑證匯入





系統登入(雙因子驗證_匯入憑證)

點選【憑證位置】，開啟存放憑證資料夾

憑證管理

憑證位置 (請選擇憑證位置)

憑證密碼 (請輸入憑證密碼，再進)

匯入

憑證狀態：

使用者帳號	A123456789
憑證序號	
憑證效期(開始)	
憑證效期(終止)	

輸入【憑證密碼】後點選【匯入】

憑證管理

憑證位置 ..\SYS\CA\TBB-A123456789.pfx

憑證密碼 | 憑證密碼

匯入

憑證狀態：

憑證匯入成功即可登入

訊息通知

憑證匯入成功!
請留意憑證效期狀態,並妥善保管
以確保您的交易權益!

確定

點選資料夾中憑證檔案

名稱	修改日期	類型
高企銀 股市大亨2.0	2022/5/19 上午 10:44	檔案資料夾
A123456789	2022/5/9 上午 08:59	個人資訊交換

如有疑問
請洽您所屬分公司 或 營業員為您服務
祝您投資順利！感謝您！

